



PRECIOS BOTES CON PEDAL

PRODUCTO	CLAVE	DESCRIPCION	P.UNITARIO
	SB 704 GR	CESTO RECTANGULAR EN ACERO INOXIDABLE CON PEDAL MODELO: SB 704 GR BOTE METALICO CON TAPA Y PEDAL ACABADO SATINADO, ANTIHUELLAS CON SISTEMA DE CERRADO LENTO PESO: 2.8 KG CAPACIDAD: 6 LT MEDIDAS: ALTO: 23.0 cm LARGO: 22.5 cm ANCHO: 32.5 cm	638.00
	SB 744 GR	CESTO REDONDO EN ACERO INOXIDABLE CON PEDAL MODELO: SB 744 GR BOTE METALICO CON TAPA Y PEDAL ACABADO SATINADO, ANTIHUELLAS CON SISTEMA DE CERRADO LENTO PESO: 2.7 KG CAPACIDAD: 12 LT MEDIDAS: DIAMETRO: 26.5 cm ANCHO: 32.5 cm	1,091.00
	SB 714 GR	CESTO RECTANGULAR EN ACERO INOXIDABLE CON PEDAL MODELO: SB 714 GR BOTE METALICO CON TAPA Y PEDAL ACABADO SATINADO, ANTIHUELLAS CON SISTEMA DE CERRADO LENTO PESO: 4.2 KG CAPACIDAD: 30 LT MEDIDAS: LARGO: 34.5 cm ANCHO: 32.5 cm ALTO: 61.5 cm	1,966.00
	SB 754 GR	CESTO RECTANGULAR EN ACERO INOXIDABLE CON PEDAL MODELO: SB 754 DU BOTE METALICO CON TAPA Y PEDAL ACABADO SATINADO, ANTIHUELLAS CON DOBLE CONTENEDOR INTERNO DE 20 LT CADA UNO. CON SEÑALAMIENTO APRA SEPARACIÓN DE RESIDUOS, SISTEMA DE CERRADO LENTO. CAPACIDAD: 40 LT MEDIDAS: LARGO: 44.5 cm ANCHO: 41.0 cm ALTO: 60.0 cm	3,649.00

Peten 480 B-3, Vértiz Narvarte, Benito Juarez, CDMX, cp. 03600

Tel. 56 2417 8233

ventas@comerzia.com.mx

www.botesdebasuraconpedal.com.mx






PRECIOS BOTES CON PEDAL

	SB 708 RO	<p>BOTE DE BASURA REDONDO CILINDRICO EN ACERO INOXIDABLE CON PEDAL MODELO: SB 708 RO BOTE METALICO CON TAPA Y PEDAL ACABADO SATINADO, ANTIHUELLAS CAPACIDAD: 5 LT / 1.32 GAL PESO: .85 KG COLOR: ORO ROSA MEDIDAS: LARGO: 26.0 cm ANCHO: 20.5 cm ALTO: 28.0 cm</p>	378.00
	SB 711 GR	<p>BOTE DE BASURA RECTANGULAR EN ACERO INOXIDABLE CON PEDAL MODELO: SB 711 GR BOTE METALICO CON TAPA Y PEDAL ACABADO SATINADO, ANTIHUELLAS CAPACIDAD: 40 LT / 10.56 GAL PESO: 5.39 KG COLOR: ACERO INOXIDABLE MEDIDAS: LARGO: 46.5 cm ANCHO: 29.5 cm ALTO: 64.5 cm</p>	2,945.00
	SB 715 NE	<p>BOTE DE BASURA RECTANGULAR EN ACERO INOXIDABLE CON PEDAL MODELO: SB 715 NE BOTE METALICO CON TAPA Y PEDAL ACABADO SATINADO, ANTIHUELLAS CAPACIDAD: 40 LT / 10.56 GAL PESO: 5.39 KG COLOR: NEGRO MEDIDAS: LARGO: 46.5 cm ANCHO: 29.5 cm ALTO: 64.5 cm</p>	2,945.00
	SB 755 GR	<p>BOTE DE BASURA RECTANGULAR EN ACERO INOXIDABLE CON PEDAL MODELO: SB 755 GR BOTE METALICO CON TAPA Y PEDAL ACABADO SATINADO, ANTIHUELLAS CAPACIDAD: 50 LT / 13.21 GAL PESO: 6.20 KG COLOR: ACERO INOXIDABLE MEDIDAS: LARGO: 42.5 cm ANCHO: 37.2 cm ALTO: 66.4 cm</p>	3,536.00



PRECIOS BOTES CON PEDAL

	SB 701 GR	<p>BOTE DE BASURA RECTANGULAR EN ACERO INOXIDABLE CON PEDAL MODELO: SB 701 GR BOTE METALICO CON TAPA Y PEDAL ACABADO SATINADO, ANTIHUELLAS CAPACIDAD: 10 LT / 2.64 GAL PESO: 1.88 KG COLOR: ACERO INOXIDABLE MEDIDAS: LARGO: 31.5 cm ANCHO: 18.5 cm ALTO: 39.0 cm</p>	889.00
	SB 702 BL	<p>BOTE DE BASURA RECTANGULAR EN ACERO INOXIDABLE CON PEDAL MODELO: SB 702 BL BOTE METALICO CON TAPA Y PEDAL ACABADO SATINADO, ANTIHUELLAS CAPACIDAD: 10 LT / 2.64 GAL PESO: 1.88 KG COLOR: BLANCO MEDIDAS: LARGO: 31.5 cm ANCHO: 18.5 cm ALTO: 39.0 cm</p>	1,129.00
	SB 709 GR	<p>CESTO CON TAPA Y PEDAL MODELO: SB 709 GR SATINADO ANTIHUELLAS. CON TAPA DE CIERRE LENTO COLOR: GRIS METALICO CAPACIDAD: 50 LT / 13.209 GAL. PESO: 6.20 KG MEDIDAS: LARGO: 44.0 cm ANCHO: 37.5 cm ALTO: 66.0 cm</p>	3,536.00
	SB 703 GR	<p>CESTO METALICO CON PEDAL DOBLE. CON 2 BOTES INTERNOS DE 30 LITROS CADA UNO MODELO: SB 703 GR CON TAPA Y PEDAL. ACABADO SATINADO, ANTIHUELLAS CAPACIDAD: 30 LT / 7.925 GAL PESO: 8.54 KG COLOR: GRIS METALICO MEDIDAS: LARGO: 58.3 cm ANCHO: 37.3 cm ALTO: 65.7 cm</p>	4,491.00



	SB 710 GR	BOTE DE BASURA RECTANGULAR METÁLICO CON SENSOR PARA SU APERTURA. MODELO: SB 710 GR CAPACIDAD: 55 LT / 14.52 GAL PESO: 3.75 KG COLOR: GRIS METALICO MEDIDAS: LARGO: 37.8 cm ANCHO: 28.3 cm ALTO: 69.2 cm	3,673.00
	SB 8611-28	CESTO CON PEDAL MODELO: SB 8611P COLOR: GRIS, VERDE, AZUL CAPACIDAD: 30 LT PESO: 2.11 KG MEDIDAS: LARGO: 42.5 cm ANCHO: 40.2 cm ALTO: 43.5 cm	711.00
	SB 8641-48	CESTO CON PEDAL MODELO: SB 8610 P COLOR: GRIS, VERDE, AZUL CAPACIDAD: 50 LT PESO: 2.9 KG MEDIDAS: LARGO: 42.5 cm ANCHO: 39.5 cm ALTO: 60.0 cm	760.00
	SB 8604-07	CONTENEDOR CON PEDAL MODELO: SB 8602-07 COLOR: GRIS, VERDE, AZUL. SIN ETIQUETAS CON PEDAL METALICO PESO: 7.8 KG CAPACIDAD: 80 LT MEDIDAS: LARGO: 54.0 cm ANCHO: 57.0 cm ALTO: 80.0 cm	1,502.00
	SB 8542-49	CESTO CON PEDAL MODELO: SB 8542-49 COLOR: BLANCO, AMARILLO, GRIS, NEGRO, VERDE, AZUL, BEIGE, ROJO. CAPACIDAD: 80 LT PESO: 4.10 KG MEDIDAS: ALTO: 70.0 cm ANCHO: 36.2 cm LARGO: 46.8 cm 1 PIEZAS POR CAJA	1,284.00



	SB 8521-36	CESTO CON PEDAL MODELO: SB 8522-34 COLORES: -BLANCO -BLANCO CON GRIS -BLANCO CON VERDE -NEGRO -NEGRO CON GRIS -NEGRO CON VERDE PESO: 1.59 KG CAPACIDAD: 17 LT MEDIDAS: ALTO: 43.0 cm LARGO: 31.5 cm ANCHO: 28.6 cm 2 PIEZA POR CAJA	489.00 POR BOTE
	SB 8524-34	CESTO CON PEDAL MODELO: SB 8522-34 COLORES: -BLANCO CON VERDE Y GRIS -NEGRO CON VERDE Y GRIS PESO: 1.59 KG CAPACIDAD: 17 LT MEDIDAS: ALTO: 43.0 cm LARGO: 31.5 cm ANCHO: 28.6 cm 2 PIEZA POR CAJA	514.00 POR BOTE
	SB 8525 DU	CESTO CON PEDAL MODELO: SB 8525 DU COLORES: NEGRO CON VERDE Y GRIS CON DIVISION ORGANICO E INORGANICO PESO: 3.0 KG CAPACIDAD: 40 LT (20 LITROS POR CONTENEDOR) MEDIDAS: LARGO: 43.0 cm ANCHO: 32.0 cm ALTO: 50.0 cm	830.00
	SB 8242BL	CESTO PARA TOALLAS SANITARIAS Y PAÑALES CON PEDAL. CON SISTEMA RECOLECTOR QUE IMPIDE LA SALIDAD DE BASURA U OLORES. MODELO: SB 8242BL COLOR: BLANCO Y AZUL PESO: 1.59 KG CAPACIDAD: 19 LT MEDIDAS: ALTO: 56.0 cm LARGO: 38.0 cm ANCHO: 18.0 cm	807.00



PRECIOS BOTES CON PEDAL

	SB 8064-69	CESTO DE BAÑO CON PEDAL MODELO: SB 8064-69 COLOR: <ul style="list-style-type: none">- GRIS CON CUBETA GRIS- GRIS CON CUBETA ROSA- BLANCO CON CUBETA VERDE. CAPACIDAD: 8 LT PESO: 1.04 KG MEDIDAS: ALTO: 31.0 cm ANCHO: 25.0 cm LARGO: 21.5 cm 4 PIEZAS POR CAJA	254.00 POR BOTE
	SB 8783-8324	CESTO CON PEDAL TAPA Y RUEDAS MODELO: SB 8783-8324 COLOR: AMARILLO, AZUL, ROJO, CAFÉ, NARANJA, BLANCO. PESO: 9.48 KG CAPACIDAD: 120 LT MEDIDAS: ALTO: 92.0 cm LARGO: 53.0 cm ANCHO: 46.0 cm	2,058.00
	SB 8344-59	CESTO CON PEDAL TAPA Y RUEDAS MODELO: SB 8344 – 59 COLOR: AMARILLO, ROJO, NARANJA, CAFÉ, AZUL, BLANCO. PESO: 16.50 KG CAPACIDAD: 240 LT MEDIDAS: ALTO: 104.0 cm LARGO: 70.0 cm ANCHO: 56.0 cm	3,388.00
	SB 8726-29	CESTO CON TAPA, RUEDAS, ASAS, SEGURO Y PEDAL. MODELO: SB 8726-29 COLOR: VERDE PESO: 49.0 KG CAPACIDAD: 660 LT MEDIDAS: ALTO: 123.0 cm LARGO: 135.0 cm ANCHO: 76.0 cm	10,197.00
	SB 8736VD	CESTO CON TAPA, RUEDAS, ASAS, SEGURO Y PEDAL MODELO: SB 8736VD COLOR: VERDE Y ROJO PESO: 61.6 KG CAPACIDAD: 1100 LT MEDIDAS: ALTO: 132.0 cm LARGO: 141.0 cm ANCHO: 104.0 cm	14,923.00

Peten 480 B-3, Vértiz Narvarte, Benito Juarez, CDMX, cp. 03600

Tel. 56 2417 8233

ventas@comerzia.com.mx

www.botesdebasuraconpedal.com.mx



PRECIOS BOTES CON PEDAL

	SB 8519RJ	CESTO CON PEDAL PARA RESIDUOS PELIGROSOS BIOLÓGICO INFECCIOSOS MODELO: SB 8519RJ COLOR: ROJO PESO: 1.59 KG CAPACIDAD: 17 LT MEDIDAS: ALTO: 43.0 cm LARGO: 31.5 cm ANCHO: 28.6 cm 2 PIEZA POR CAJA	532.00 POR BOTE
	SB 8513AM	CESTO CON PEDAL PARA RESIDUOS PELIGROSOS BIOLÓGICO INFECCIOSOS MODELO: SB 8513AM COLOR: AMARILLO PESO: 1.59 KG CAPACIDAD: 17 LT MEDIDAS: ALTO: 43.0 cm LARGO: 31.5 cm ANCHO: 28.6 cm 2 PIEZA POR CAJA	532.00 POR BOTE
	8067 RPBI	CESTO DE BAÑO CON PEDAL MODELO: SB 8067 RPBI COLOR: ROJO. CON ETIQUETAS PARA RESIDUOS INFECCIOSOS BIOLÓGICOS. CAPACIDAD: 8 LT PESO: 1.04 KG MEDIDAS: ALTO: 31.0 cm ANCHO: 25.0 cm LARGO: 21.5 cm 4 PIEZAS POR CAJA	271.00 POR BOTE
	A/EC-BP21	BOTE DE PEDAL CAPACIDAD: 21 LITROS FABRICADO EN POLIPROPILENO COLOR: VERDE, AZUL, NARANJA, AMARILLO Y ROJO MEDIDAS: LARGO: 29.5 cm ANCHO: 29.5 cm ALTO: 54.5 cm	262.00







	SB 8629 RJ	CESTO CON PEDAL MODELO: SB 8629 RJ COLOR: ROJO CAPACIDAD: 30 LT PESO: 2.11 KG MEDIDAS: LARGO: 42.5 cm ANCHO: 40.2 cm ALTO: 43.5 cm	711.00
	SB 8649 RJ	CESTO CON PEDAL MODELO: SB 8649 RJ COLOR: ROJO CAPACIDAD: 50 LT PESO: 2.9 KG MEDIDAS: LARGO: 42.5 cm ANCHO: 39.5 cm ALTO: 60.0 cm	760.00
	8549 RPBI	CESTO CON PEDAL MODELO: SB 8549 RPBI COLOR: ROJO O AMARILLO CON ETIQUETAS PARA RESIDUOS INFECCIOSOS BIOLOGICOS. CAPACIDAD: 80 LT PESO: 4.10 KG MEDIDAS: ALTO: 70.0 cm ANCHO: 36.2 cm LARGO: 46.8 cm 1 PIEZAS POR CAJA	1,284.00
	8609 RPBI	CONTENEDOR CON PEDAL MODELO: SB 8609 RPBI COLOR: ROJO. CON ETIQUETAS PARA RESIDUOS INFECCIOSOS BIOLOGICOS. CAPACIDAD: 80 LT PESO: 7.8 KG MEDIDAS: LARGO: 54.0 cm ANCHO: 57.0 cm ALTO: 80.0 cm	1,502.00
	CLT 120 CON PEDAL	FABRICADO EN POLIETILENO DE ALTA DENSIDAD CON TAPAY RUEDAS CAPACIDAD: 120 L COLOR: ROJO Y AMARILLO CON ETIQUETAS DE RPBI MEDIDAS: ANCHO 54.0 cm LARGO 47.0 cm ALTO 94.0 cm	2,220.00



PRECIOS BOTES CON PEDAL

	8783 RPBI	CESTO CON PEDAL TAPA Y RUEDAS MODELO: 8783 RPBI COLOR: AMARILLO O ROJO CON ETIQUETAS PARA RESIDUOS INFECCIOSOS BIOLÓGICOS. PESO: 9.48 KG CAPACIDAD: 120 LT MEDIDAS: ALTO: 92.0 cm LARGO: 53.0 cm ANCHO: 46.0 cm	2,058.00
	VIFEL 120 CON PEDAL	FABRICADO EN POLIETILENO DE MEDIA DENSIDAD. CON PROTECCION A LOS RAYOS UV. EXCELENTE RESISTENCIA QUIMICA AL IMPACTO, DUREZA, TENSION Y A LOS FACTORES CLIMATOLOGICOS RUEDAS DE HULE TIPO TRACTOR DE 10” REFUERZO EN EL MANERAL CAPACIDAD: 120 lt CAPACIDAD DE CARGA: 48 KG PESO: 16.5 KG CON PEDAL COLOR: NEGRO: GRIS, BLANCO, AZUL, VERDE, AMARILLO, NARANJA, ROJO. SIN ETIQUETAS MEDIDAS: LARGO: 54.0 cm ANCHO: 61.0 cm ALTO: 87.0 cm	2,262.00
	VIFEL 140 CON PEDAL	FABRICADO EN POLIETILENO DE MEDIA DENSIDAD. CON PROTECCION A LOS RAYOS UV. EXCELENTE RESISTENCIA QUIMICA AL IMPACTO, DUREZA, TENSION Y A LOS FACTORES CLIMATOLOGICOS RUEDAS DE HULE TIPO TRACTOR DE 5” REFUERZO EN EL MANERAL CAPACIDAD: 140 lt CAPACIDAD DE CARGA: 56 KG PESO: 11.70 KG CON PEDAL COLOR: NEGRO: GRIS, BLANCO, AZUL, VERDE, AMARILLO, NARANJA, ROJO. SIN ETIQUETAS MEDIDAS: LARGO: 47.0 cm ANCHO: 56.0 cm ALTO: 105.0 cm	2,382.00



	<p>CLT 240 CON PEDAL</p>	<p>FABRICADO EN POLIETILENO DE ALTA DENSIDAD, CON TAPA Y RUEDAS CAPACIDAD: 240 L COLOR: ROJO Y AMARILLO SIN ETIQUETAS MEDIDAS: ANCHO 58.00 cm LARGO 73.00 cm ALTO 108.00 cm.</p>	<p>3,310.00</p>
	<p>8179 RPBI</p>	<p>CESTO CON PEDAL TAPA Y RUEDAS MODELO: 8179 RPBI COLOR: ROJO O AMARILLO. CON ETIQUETAS PARA RESIDUOS INFECCIOSOS BIOLÓGICOS. PESO: 16.50 KG CAPACIDAD: 240 LT MEDIDAS: ALTO: 104.0 cm LARGO: 70.0 cm ANCHO: 56.0 cm</p>	<p>3,553.00</p>
	<p>VIFEL 240 CON PEDAL</p>	<p>FABRICADO EN POLIETILENO DE MEDIA DENSIDAD. CON PROTECCION A LOS RAYOS UV. EXCELENTE RESISTENCIA QUIMICA AL IMPACTO, DUREZA, TENSION Y A LOS FACTORES CLIMATOLOGICOS RUEDAS DE HULE TIPO TRACTOR DE 10” REFUERZO EN EL MANERAL CAPACIDAD: 240 lt CAPACIDAD DE CARGA: 95 KG PESO: 23.5 KG COLOR: NEGRO: GRIS, BLANCO, AZUL, VERDE, AMARILLO, NARANJA, ROJO. SIN ETIQUETAS MEDIDAS: LARGO: 65.0 cm ANCHO: 77.0 cm ALTO: 100.0 cm</p>	<p>3,576.00</p>
	<p>VIFEL 360 CON PEDAL</p>	<p>FABRICADO EN POLIETILENO DE MEDIA DENSIDAD. CON PROTECCION A LOS RAYOS UV. EXCELENTE RESISTENCIA QUIMICA AL IMPACTO, DUREZA, TENSION Y A LOS FACTORES CLIMATOLOGICOS RUEDAS DE HULE TIPO TRACTOR DE 12” REFUERZON EN EL MANERAL CAPACIDAD: 360 lt CAPACIDAD DE CARGA: 144 KG PESO: 29.10 KG CON PEDAL COLOR: NEGRO: GRIS, BLANCO, AZUL, VERDE, AMARILLO, NARANJA, ROJO.</p>	<p>4,024.00</p>



		<p>SIN ETIQUETAS MEDIDAS: LARGO: 69.0 cm ANCHO: 82.0 cm ALTO: 107.0 cm</p>	
	8729 RPBI	<p>CESTO CON TAPA, RUEDAS, ASAS, SEGURO Y PEDAL MODELO: 8729 RPBI COLOR: ROJO CON ETIQUETAS PARA RESIDUOS INFECCIOSOS BIOLÓGICOS. PESO: 41.8 KG CAPACIDAD: 660 LT MEDIDAS: ALTO: 121.0 cm LARGO: 140.0 cm ANCHO: 78.0 cm</p>	10,299.00
	CLT 1100 CON PEDAL	<p>FABRICADO EN POLIETILENO DE ALTA DENSIDAD, CON TAPA Y RUEDAS DE HULE CAPACIDAD: 1100 L CON LATERALES PARA EL LEVANTAMIENTO Y VACIADO COLOR: VERDE MILITAR Y AZUL SIN ETIQUETAS MEDIDAS: ANCHO 109.50 cm LARGO 135.00 cm ALTO 131.50 cm TAPA PEQUEÑA SOBRE GRANDE AUMENTA</p>	13,150.00 520.00
	8740 RPBI	<p>CESTO CON TAPA, RUEDAS, ASAS, SEGURO Y PEDAL MODELO: 8633 RPBI COLOR: AMARILLO CON ETIQUETAS PARA RESIDUOS INFECCIOSOS BIOLÓGICOS. PESO: 61.6 KG CAPACIDAD: 1100 LT MEDIDAS: ALTO: 132.0 cm LARGO: 141.0 cm ANCHO: 104.0 cm</p>	15,116.00
	RECICLA 2 CON TAPA ELECTRICA	<p>CONTENEDOR FABRICADO EN POLIETILENO CON TAPA DE ABS CAPACIDAD 60 lt CON DOS CONTENEDORES PLÁSTICOS INTERIORES COLOR: BEIGE SE ABRE AL ACERCAR LA MANO SIN ETIQUETAS MEDIDAS: LARGO 60.0 cm ANCHO 38.5 cm ALTO 63.5 cm</p>	7738.20

Peten 480 B-3, Vértiz Narvarte, Benito Juárez, CDMX, cp. 03600

Tel. 56 2417 8233

ventas@comerzia.com.mx

www.botesdebasuraconpedal.com.mx



	<p>CONTENEDOR CON TAPA ELECTRICA</p>	<p>CONTENEDOR FABRICADO EN POLIETILENO CON TAPA DE ABS CAPACIDAD: 23 lt COLOR: BEIGE Y NARANJA SE ABRE AUTOMATICAMENTE AL ACERCAR LA MANO SIN ETIQUETAS MEDIDAS: LARGO 26.0 cm ANCHO 33.0 cm ALTO 50.5 cm</p>	<p>3,151.64</p>
	<p>RECICLA 4 CON TAPA ELECTRICA</p>	<p>CUERPO EN ACERO INOXIDABLE CON TAPA DE ABS ELECTRICA CAPACIDAD: 50 lt. CON BOTE DE PLASTICO INTERNO DISPONIBLE EN COLOR CROMADO SE ABRE AUTOMATICO AL ACERCAR LA MANO MEDIDAS: DIAMETRO 30.5 cm ALTO 86.5 cm</p>	<p>6,322.12</p>
	<p>NEXUS SHUTTLE</p>	<p>EL CONTENEDOR NEXUS SHUTTLE FUE CREADO PARA RECOLECTAR RESIDUOS DE COMIDA Y ENCUENTRA SU APLICACIÓN EN COCINAS COMERCIALES, CANTINAS, CAFÉS Y CUALQUIER OTRA ÁREA DONDE SE PREPAREN ALIMENTOS. ESTÁ DISPONIBLE CON UN BOTE INTERNO O CON UN SISTEMA RETENEDOR DE BOLSAS.</p> <p>EL CONTENEDOR NEXUS SHUTTLE ES UN PRODUCTO ROBUSTO QUE SOBRESALE AL UTILIZARLO. SU DISEÑO CON UNA SUPERFICIE LISA LO HACE FÁCIL DE LIMPIAR Y PREVIENE LA FORMACIÓN DE GÉRMENES. AL TENER DIMENSIONES COMPACTAS OCUPA MUY POCO ESPACIO Y LE PERMITE GUARDARLO BAJO LOS GABINETES CUANDO NO SE UTILICE. CUENTA TAMBIÉN, CON UN PEDAL PARA TENER UNA OPERACIÓN MANOS LIBRES Y CUMPLIR CON LOS ESTÁNDARES DE HIGIENE.</p> <p>DE LA MISMA MANERA, HACE QUE EL VACIADO Y LA LIMPIEZA SEAN RÁPIDOS Y FÁCILES. CARACTERÍSTICAS DE DISEÑO: PERMITE RECOLECTAR LOS RESIDUOS DE DIFERENTES MANERAS FÁCIL Y RÁPIDO DE VACIAR. REDUCE PROBLEMAS DE MANEJO MANUAL FABRICADO CON DURAPOL PARA UNA MAYOR DURABILIDAD ESTRUCTURA DE BAJO PESO QUE PERMITE AL USUARIO MANIOBRAR EL CONTENEDOR CONTORNOS LISOS QUE EVITAN LA FORMACIÓN DE MUGRE Y GÉRMENES LA TAPA SE AJUSTA A LA ESTRUCTURA DEL CONTENEDOR PARA EVITAR LA SALIDA DE OLORES LA ESTRUCTURA DEL SISTEMA DE APERTURA ES DE ACERO INOXIDABLE CUENTA CON UN SISTEMA PARA</p>	<p>12,555.00</p>

Peten 480 B-3, Vértiz Narvarte, Benito Juarez, CDMX, cp. 03600

Tel. 56 2417 8233

ventas@comerzia.com.mx

www.botesdebasuraconpedal.com.mx



		<p>MANTENER ABIERTA LA TAPA EN MOMENTOS DE MUCHO TRABAJO EL CONTENEDOR INTERNO PUEDE APILARSE CUANDO NO ESTÁ EN USO Y CUENTA CON RUEDAS PARA TRANSPORTARLO LA OPCIÓN CON SISTEMA DE RETENCIÓN DE BOLSAS PUEDE SER DE 30, 40 Y 60 LITROS</p> <p>MATERIALES:</p> <p>CUERPO, APERTURA Y TAPA: DURAPOL</p> <p>PEDAL: NYLON REFORZADO</p> <p>MECANISMO DE BISAGRA: ACERO INOXIDABLE</p> <p>CONTENEDOR INTERNO: DURAPOL</p> <p>BANDAS DE RETENCIÓN DE BOLSAS: PVC</p> <p>ESTANTE, BANDEJA, SOPORTE DE ESTANTE: DURAPOL</p> <p>BARRA RETENEDORA DE BOLSA: PVC</p> <p>DIMENSIONES:</p> <p>ALTO: 86.2 CM ANCHO: 452 CM PROFUNDIDAD: 44.1 CM</p> <p>PESO: (MODELO CON CONTENEDOR): 8 KG PESO (MODELO RETENEDOR DE BOLSAS) 5.5 KG</p>	
--	--	--	--

Políticas de entrega y pagos:

Precios:

En moneda nacional
Precios sujetos a cambio sin previo aviso
Los precios no incluyen 16 % de IVA

Forma de pago:

En caso de tener en existencia, se solicitará el pago anticipado; de lo contrario, se solicitará 50% de anticipo y 50% a la notificación de terminado para su envío.

Tiempo de entrega:

Sujeto a existencia en almacén.
En caso de estar agotados, la fecha de entrega puede variar.

Envío:

Área Metropolitana: Sin costo adicional con compras mayores a **cinco mil pesos antes de IVA**.
Interior de la República: Flete consolidado por cobrar a través de la fletera de su preferencia o alguna con las que nosotros trabajamos.

Garantía: Un año contra defectos de fabricación.



**Botes de basura
con pedal.com.mx**

PRECIOS BOTES CON PEDAL

Atentamente:



**Botes de basura
con pedal.com.mx**

ventas@comerzia.com.mx

www.botesdebasuraconpedal.com.mx

Peten 480 B-3, Vértiz Narvarte, Benito Juárez, CDMX, cp. 03600

Tel. 56 2417 8233

ventas@comerzia.com.mx

www.botesdebasuraconpedal.com.mx